

### Használati útmutató

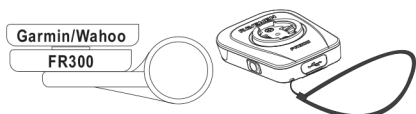
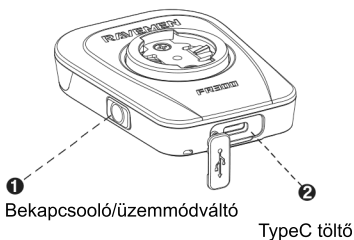


service@ravemen.com


Lítium-ion akkumulátor van benne

Tartsd szárazon és tisztán a töltőportot a korrózió és a rövidzárlat megelőzése érdekében.

### Gyors használati útmutató

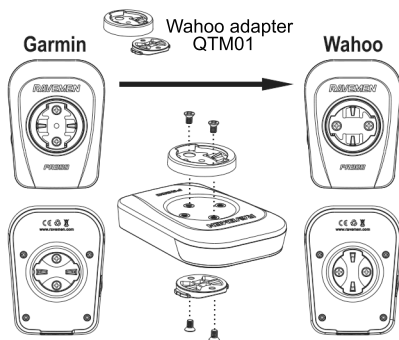


Használd a rögzítőpántot a lámpa vagy a komputer biztosításához.



Az FR300 rögzítése a tartó alá

Az FR300 lámpát a tartó alá rögzítheted a Garmin Flush out-front tartóval. Más tartókhoz és Wahoo/Bryton komputerhez használd az AGM02 kiegészítőt (külön megvásárolható).



Az adapter Wahoo Elemnt Bolt v2, Wahoo Elemnt Roam komputerekhez használható. A Ravemen FR300 nem működik az elsőgenerációs Wahoo ELEMNT BOLT aero front tartóval. Kérjük, használjon más tartókat.

üzemmód	fényerő (lumen)	üzemidő (óra)	Vízállóság
Magas folyamatos	200	4	IPX6
Közepes folyamatos	100	7,5	
Alacsony folyamatos	50	14,5	
Figyelemfelkeltő villogó	300	9	
Gyors villogó	100	12,5	
Lassú villogó	100	24	

Laboratóriumi tesztadatok. Ezek környezeti és felhasználói feltételek szerint változhatnak. A jövőbeni módosítások előzetes értesítés nélkül történhetnek. Bármilyen eltérés a kép és a termék között a valós tárgyra vonatkozik.

### Magyar használati útmutató

#### Bekapcsoló gomb

Nyomd meg 1 másodpercre a bekapcsoláshoz/kikapcsoláshoz; kattints a módok közötti váltáshoz.

#### Automatikus be-ki kapcsolás mód

Ennek a módnak az aktiválásához tartsd lenyomva a bekapcsoló gombot 3 másodpercig, amíg a fény gyorsan nem villog, amikor a lámpa ki van kapcsolva. Ebben a módban a lámpa automatikusan kikapcsol 2 perc állás után, és vibrálásra kapcsol be. A módból való kilépéshez kapcsold ki a lámpát, majd nyomd meg a bekapcsoló gombot 3 másodpercre a lámpa újbóli bekapcsolásához.

#### Mód memória funkció

Az FR300 megjegyzi az aktuális módot, amikor kikapcsolják.

#### Akkumulátorjelző

Zöld fény: 40%~100%; Piros fény: 5%~40%; Villogó piros fény: 5% és az alatt; Töltsd fel a lámpát hamarosan. Amikor a lámpa ki van kapcsolva, a bekapcsoló gomb megnyomásával aktiválható az akkumulátorjelzőt anélkül, hogy bekapcsolná a lámpát.

#### USB-C töltés/powerbank

Szokásos töltési idő: körülbelül 1óra és 50 perc.  
Bemenet: 5V, DC/800mA.

Kimenet: 5V, DC/300mA.

Használd a kábelt a kerékpár computerhez való csatlakozáshoz. Beépített túltöltés/kisütés védelem.

Megjegyzések: 1. Az FR300-t NEM lehet tölteni néhány gyors töltővel a különböző töltési protokollok miatt. Ha ez történik, próbáld ki más töltőket vagy kábeleket.

*Csak a kerékpár computered töltsd vele. NE használd mobiltelefon vagy más eszköz töltésére. Ellenkező esetben károsíthatja a lámpát és érvénytelenítheti a garanciát. NE használd esőben a powerbank módot, mert a lámpa nem vízálló, ha a töltőport csatlakoztatva van.*

#### Töltésjelző

Villogó piros fény: töltés; Zöld fény: teljesen feltöltve.

#### Jótállás

Két év garancia a termékekre az anyag- és gyártási hibákra a vásárlás napjától számítva normál használat mellett.

Egy év garancia a tartozékokra és az akkumulátorra.

Korlátozott élettartam garancia támogatás.

Garanciális szolgáltatásért fordulj az eladóhoz vagy a gyártóhoz.

Garanciális kizárások

Normál kopás/elhasználódás és az akkumulátor normál romlása. Helytelen használat és karbantartás, jogosulatlan módosítások vagy átalakítások.

Nincs eladási számla.

A használati útmutató a Zergesport Kft. tulajdona. Minden jog fenntartva. A szöveg bármilyen formában történő másolása, terjesztése vagy újraközlése a szerző előzetes írásbeli engedélye nélkül szigorúan tilos.

Jótállási és egyéb észrevételeket kizárólag a Zergesport Kft.-től beszerzett Ravemen eszközökre vállalunk.

Zergesport Kft.

1035 Budapest, Szentendrei út 13.

web: www.zerge.hu

e-mail: zerge@zerge.hu