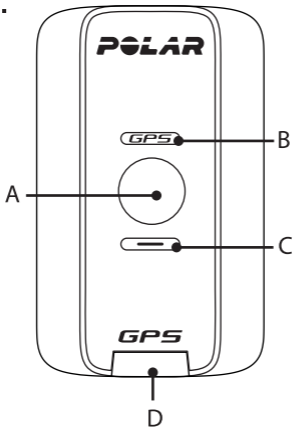


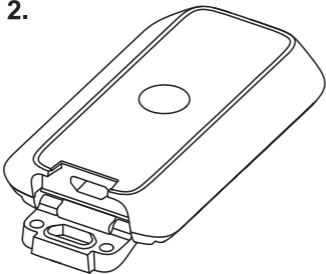
Polar G5 GPS érzékelo

Használati utasítás

1.



2.



MAGYAR

Gratulálunk! Üdvözöljük a boldog Polar G5 GPS érzékelő tulajdonosok körében! A G5 érzékelő a globális helymeghatározó (GPS) technológia segítségével megadja a sebességre, a megtett távolságra és a földrajzi pozícióra vonatkozó adatokat, valamint az útvonalra vonatkozó információkat minden szabadtéri sport esetén.

A GPS műholdak jeleket küldenek a föld felé. A G5 érzékeli ezeket a jeleket és meghatározza földrajzi pozícióját azáltal, hogy kiszámítja a műholdtól való távolságot. Legalább 24 aktív GPS műhold kering a Föld körül. A g5 érzékelő legalább négy műhold jelei alapján végez megbízható helymeghatározást.

A G5 érzékelő 2,4 GHz-es Polar W.I.N.D. vezeték nélküli adatátviteli technológiával továbbítja az adatokat az azokat rögzítő és megjelenítő kompatibilis Polar készüléknek. A Polar készülék típusától függően az útvonalra vonatkozó információk megtekinthetők térképen a polarpersonaltrainer.com webes szolgáltatásban, vagy a Polar ProTrainer 5 programban. A G5 érzékelő és az edzőkomputer együttes használatáról bővebb útmutatást az adott edzőkomputer használati útmutatójában talál. Az útvonal térképes megjelenítésére vonatkozó útmutatóért használja a program súgóját.

A használati útmutató legfrissebb verziója letölthető a www.polar.fi/support címről.

Videó útmutatóért látogasson el a www.polar.fi/en/support/video_tutorials címre.

A Polar G5 áttekintése

A G5 az alábbi részekből áll. Tekintse meg a a borítón az 1. ábrát.

- Bekapcsoló gomb (A)
- A fix GPS jelet vagy GPS jel keresését jelző LED (B)
- A LED (C) az akkumulátor töltöttségi szintét jelzi
- Micro USB port (D)

Az akkumulátor töltése

A G5 érzékelő akkumulátora újratölthető és nem eltávolítható.

A termékhez mellékelt **USB - micro USB** kábellel a számítógépről USB kapcsolaton keresztül töltheti az érzékelőt. Használjon USB adaptert, ha az USB csatlakozót fali konnektorban szeretné használni.

1. Csatlakoztassa a micro USB csatlakozót a G5 érzékelő USB portjába (a borítón a 2. ábra).
2. Dugja az USB csatlakozót a számítógépe USB portjába. USB elosztó használatát nem javasoljuk, mert lehetséges, hogy nem szolgáltat elegendő energiát a G5 érzékelő számára.
3. Töltés közben a töltöttségi szintet jelző LED folyamatosan pirosan világít. Miután az akkumulátor teljesen lemerült, eltarthat egy kis ideig, míg a jelzőfény kigyullad.
4. Az akkumulátor két óra alatt tölthető fel teljesen. Ha a G5 érzékelő teljesen feltöltődött, a LED jelzőfény folyamatos zöldre vált. Húzza ki a töltő kábelt.

Hibaelhárítás

- Ha jelzőfény nem világít töltés közben, próbáljon meg másik USB portot.
- Ha töltés közben a töltöttségi szintet jelző LED jelzőfény zölden vagy pirosan villog, az akkumulátor meghibásodott. Ebben az esetben keressen fel egy hivatalos Polar szervizközpontot.

Akkumulátor információk

Amikor a G5 érzékelő bekapcsolt állapotban van, a töltöttségi LED (1c ábra) jelzi az akkumulátor töltöttségi szintjét. A LED jelzőszínek jelentései a következők:

- Zöld: A töltöttség 20-100%-on áll .
- Narancssárga: A töltöttség 5-20%-on áll. Hamarosan fel kell tölteni a G5 érzékelőt.
- Piros: kevesebb mint egy órányi üzemidő van vissza. Töltse fel a G5 érzékelőt.
- Ha nem látható jelzőfény, az akkumulátor lemerült és az újbóli használathoz fel kell töltenie az érzékelőt.

Töltse fel az érzékelőt *Az akkumulátor töltése* c. fejezetben leírtaknak megfelelően. Egy óra töltéssel az akkumulátor 70-80%-os töltöttségi szintet ér el. Az akkumulátor két óra alatt tölthető fel teljesen.

Az újratölthető elemek véges számú töltési ciklussal rendelkeznek. Akár 300 alkalommal feltöltheti az elemet, mielőtt a teljesítménye érezhetően csökkenne. A töltési ciklusok száma a felhasználási és működtetési körülményektől is függ.

Az üzemidő a működtetési körülményektől (pl. alacsony vagy magas hőmérséklet) és akkumulátor korától is függ. Folyamatos használat mellett az üzemidő körülbelül 20 óra. Ha a G5 érzékelő használaton kívül van, az üzemidő hetente körülbelül egy órával csökken. Ezért javasolt újra feltölteni a G5 érzékelőt, ha hosszabb ideig nem használta. Jóval fagypont alatti hőmérsékletek esetén az üzemidő jelentősen lecsökkenhet; melegen tarthatja a G5 érzékelőt és ezáltal növelheti üzemidejét, ha a kabátja alatt viseli.



Az eszköz újratölthető elemmel működik. A Polar arra kéri, hogy csökkentse minimálisra a hulladékok környezetre és emberi egészségre gyakorolt hatását azzal, hogy követi a helyi hulladék-elhelyezési szabályokat, és ahol lehetséges, külön gyűjti be az elektronikus eszközöket a termék élettartama végén. Ne közösségi szemétként selejteze le a terméket.

Párosítás az edzőkomputerrel

A sebességre, távolságra és földrajzi elhelyezkedésre vonatkozó adatok fogadásához a G5 szenzort párosítani kell az edzőkomputerrel. A párosításról bővebb útmutatást az adott edzőkomputer használati útmutatójában talál. Ne feledje, hogy a párosítást a használati útmutató tanítási folyamatként említheti.

A karszalag használata

Kérjük, kövesse a hátsó borítón látható képeket.

1. Helyezze a G5 érzékelőt a karszalag zsebébe úgy, hogy az USB port a zseb alja felé nézzen. Győződjön meg róla, hogy a LED jelzőfény és a bekapcsoló gomb látható a kis nyíláson keresztül.
2. Húzza rá a G5 érzékelőre a zseb felső részét (3. ábra). A G5 érzékelő akkor rögzül biztosan, ha a zseb felső része fedi az érzékelő tetejét (4. ábra).
3. A G5 érzékelőt és az edzőkomputert ugyanazon a karján viselje. Helyezze a karszalagot a felkarja vagy az alkarja köré és szorítsa meg (5. és 6. ábra). Ellenőrizze, hogy a karszalag POLAR logója függőleges helyzetben van.

A Polar G5 használata

1. A G5 érzékelő bekapcsolásához nyomja le egy másodpercig a bekapcsoló gombot. Az aktiválást mindkét LED két zöld villanással jelzi.
2. A GPS jel LED pirosan villog, miközben az érzékelő műholdjeleket keres. Műholdjelek kereséséhez mindig menjen szabadterre, magas épületektől és fáktól távol. Megfelelő körülmények között a műholdjelek megtalálása 30-60 másodpercet vesz igénybe. A G5 érzékelő könnyebben megtalálja a jelet, ha a keresés közben mozdulatlanul tartja.
3. Amikor megtalálta a jeleket és meghatározta földrajzi helyzetét, a GPS LED zölden kezd villogni. A G5 érzékelő ezzel használatra kész.
4. A G5 kikapcsolásához tartsa lenyomva egy másodpercig a gombot. Ha az érzékelő 60 percig nem talál műholdjeleket vagy nem változik a pozíciója, akkor automatikusan kikapcsol.

Az adatok Polar készüléken való megjelenítéséről a megfelelő használati útmutatóban található további információt.

Ha a mért sebesség vagy távolság adatok helytelenek vagy szokatlanok, elképzelhető, hogy valami blokkolja a műholdjelek vételét (pl. aluljárók, magas épületek, fás területek). Ha az érzékelő nem találja meg a műholdjeleket, nem lesz képes meghatározni a helyzetét. Az árnyékos terület előtti utolsó helymeghatározás az utána következő helymeghatározás közötti távolság kis számú egyenes vonal alapján történik. Ne feledje, hogy a GPS vétel beltérben nem működik.

Ápolás és karbantartás

Akárcsak bármely más elektronikus eszközt, a G5 érzékelőt is gondosan karban kell tartani. Az alábbi javaslatok segítenek megfelelni a garancia feltételeinek, és abban, hogy hosszú ideig tudja használni a terméket.

- Enyhe szappanos vízzel tisztítsa a G5 érzékelőt. Egy törölközővel törölj szárazra. Soha ne használjon alkoholt, vagy karcoló anyagokat (fémkefét, vagy vegyszereket). Soha ne tegye az érzékelőt mosógépbe vagy szárítógépbe.
- Mivel a karszalag textilből készült, élettartama rövidebb lehet a G5 érzékelőénél. A maximális élettartam eléréséhez mindig tartsa be az utasításokat. Csak szükség esetén mossa ki a karszalagot. Csak kézi mosással tisztítható. Ne használjon mosószert fehérítővel, vagy öblítő szerrel. Ne tisztítsa vegyszerrel. Ne centrifugálja vagy vasalja.
- Használat után vegye ki az érzékelőt a karszalagból. Hűvös, száraz helyen tárolja az érzékelőt és a karszalagot. Nedvesen ne tárolja nem szellőző anyagban, pl. sporttáskában. Ne tegye ki hosszabb ideig közvetlen napfénynek.



A G5 érzékelő részei mágnesesek. Magához vonzhat mágneses anyagokat és mágneses mezője zavarhatja az iránytűk működését. Javasoljuk, hogy az interferencia elkerülése érdekében az iránytűt az egyik, a G5 érzékelőt és az edzőkomputert a másik karján viselje. Ne tároljon bankkártyát és egyéb mágneses adathordozót a G5 érzékelő mellett, mert elveszhetnek róluk az adatok.

Szervizelés

Javasoljuk, hogy a garancia ideje alatt csak hivatalos Polar szervizközpontban javítsa a készüléket. A garancia nem terjed ki a nem hivatalos szervizelés által okozott károkra. Olvassa el a korlátozott nemzetközi Polar garanciát.

Elérhetőségeinkről és a Polar szervizközpontok címeiről a www.polar.fi/support webhelyen és az egyes országok weboldalain tájékozódhat.

Műszaki specifikáció

| | |
|--|--|
| Jeltovábbítási frekvencia | 2.4 GHz |
| Elemtípus | 500 mAH Li-Pol újratölthető elem |
| Üzemidő | körülbelül 20 óra |
| Működési hőmérséklet | -10# - 50# / 14° F -122° F |
| Pontosság (Távolság) | +/-2% |
| Pontosság (Sebesség) | +/-2 km/óra |
| Mintavételi tartomány | 1 minta/másodperc |
| Vízállóság | IPX7* |
| A karszalag anyaga | Poliuretán 50%, neoprén 25%, nejlon 25%, rozsdamentes acél |
| *Fürdéshez és úszáshoz nem alkalmas. Cseppálló. Ne tegye ki nagy nyomású vízszugárnak. | |

Korlátozott nemzetközi Polar garancia

- Jelen garancia nem befolyásolja a fogyasztónak az érvényben lévő nemzeti, vagy állami törvények által szavatolt törvényes jogait, vagy a fogyasztónak a forgalmazóval szembeni, az eladási/vásárlási szerződésükből adódó jogait.
- Ezt a korlátozott Polar nemzetközi garanciát a Polar Electro Inc. olyan fogyasztók számára bocsátja ki, akik a terméket az Egyesült Államokban vagy Kanadában vásárolták. Jelen korlátozott Polar nemzetközi garanciát a Polar Electro Oy bocsátja ki olyan fogyasztóknak, akik a terméket más országokban vásárolták.
- A Polar Electro Oy/Polar Electro Inc. garantálja ezen termék fogyasztójának/vásárlójának, hogy a termék a vásárlás dátumától számított két (2) évig anyag- és gyártási hibától mentes lesz.
- **Az eredeti vásárlási számla a vásárlás tényét bizonyító irat!**
- A garancia nem vonatkozik az elemre, a normál elhasználódásra, a helytelen használatból, visszaélésből, balesetekből vagy az óvintézkedéseknek való meg nem felelésből származó kárra; a nem megfelelő karbantartásra, kereskedelmi használatra, megrepedt, törött vagy megkarcolt dobozokra/kijelzőkre, rugalmas övre és Polar felszerelésre.
- A garancia nem fedez semmilyen, a termékből származó, vagy azzal kapcsolatos közvetlen, közvetett, következményes, vagy különleges kárt, veszteséget, költséget, vagy kiadást.
- A másodkézből beszerzett cikkekre nem érvényes a két (2) éves garancia, kivéve, ha a helyi törvény másként nem rendelkezik.
- A garancia ideje alatt a terméket, vagy megjavítják, vagy kicserélik valamelyik hivatalos Polar szervizközpontban, a vásárlás országára való tekintet nélkül.

A garancia csak azokra az országokra vonatkozik, ahol a terméket eredetileg forgalomba helyezték.



Ez a termék megfelel a 93/42/EGK irányelvnek. Az érvényes megfelelési nyilatkozat a www.polar.fi/support webhelyen érhető el.

Az előírásokra vonatkozó információkat a www.polar.fi/support címen talál.



Ez az áthúzott kerekes szeméttartály szimbólum azt mutatja, hogy a Polar termékek elektromos készülékek és az Európai Parlamentnek és a Tanácsnak az elektromos és elektronikus berendezések hulladékaira (WEEE) vonatkozó 2002/96/EK irányelv hatálya alá esnek, és a termékhez használt elemek és akkumulátorok az Európai Parlament és Tanács 2006 szeptember 6-án kiadott, az elemekre és akkumulátorokra, illetve az elemek és akkumulátorok hulladékaira vonatkozó 2006/66/EK irányelv hatálya alá esnek. A Polar termékekben levő termékeket és elemeket/akkumulátorokat ennél fogva az EU országokban külön kell leselejtezni.



Ez a jelölés azt mutatja, hogy a termék védett az áramütés ellen.

Copyright © 2011 Polar Electro Oy, FIN-90440 KEMPELE, Finland. Minden jog fenntartva. A jelen útmutató egyetlen része sem használható fel vagy sokszorosítható semmilyen formában a Polar Electro Oy előzetes írásos engedélye nélkül. A felhasználói kézikönyvben vagy a termék csomagolásán levő ® jellel ellátott nevek és logók a Polar Electro Oy bejegyzett védjegyei.

A Polar Electro Oy ISO 9001:2008 tanúsítvánnyal rendelkező cég.

Felelősség kizárása

- A kézikönyvben levő anyag csak tájékoztatósi célokat szolgál. A benne leírt termékek vonatkozásában a gyártó a folyamatos fejlesztési programok miatt fenntartja az előzetes tájékoztatás nélküli változtatás jogát.
- A Polar Electro Inc. / Polar Electro Oy nem vállal garanciát a kézikönyvre és a benne leírt termékekre.
- A Polar Electro Inc. / Polar Electro Oy nem vállal felelősséget a jelen anyag, vagy az itt leírt termékek használatából származó károkért, költségekért, vagy kiadásokért, legyenek közvetettek, vagy közvetlenek, következményesek, vagy egyediek.

www.polar.fi

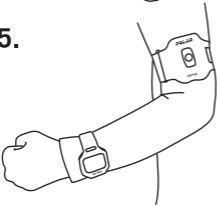
3.



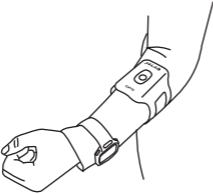
4.



5.



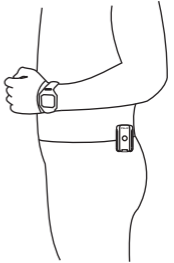
6.



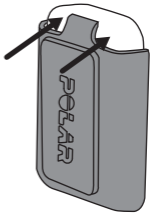
1.



2.



3.



Manufactured by

Polar Electro Oy
Professorintie 5
FIN-90440 KEMPELE
Tel +358 8 5202 100
Fax +358 8 5202 300
www.polar.fi

POLAR[®]
LISTENS TO YOUR BODY