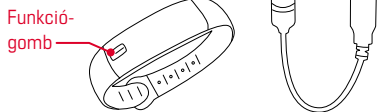




MORE INFORMATION:
www.sigma-qr.com



Tartalom:



1 Az ACTIVO indításához tegye a következőket:

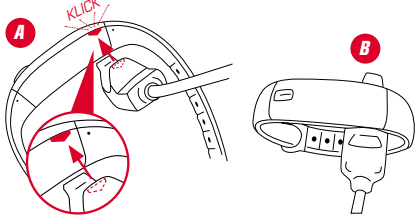
Először kapcsolja be a készüléket a gomb hosszú megnyomásával. A kijelzőn az **ON** üzenet jelenik meg.



Teljesen töltsse fel a készüléket. A töltés maximális időtartama 2 óra.

Erre a célra csak a kifejezetten erre szolgáló töltőt használja.

Rögzítse a kapcsot az alábbiak szerint:



30 másodpercig egy töltődő akkumulátor képe látható a kijelzőn:



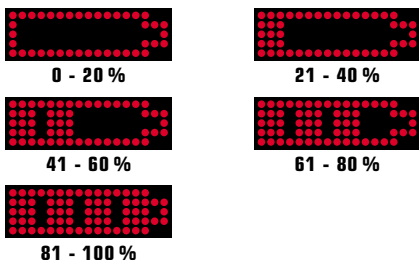
Ezt követően egy villogó LED jelzi a töltési folyamatot:



A töltés során az ACTIVO készülék inaktív. Ha az Activo teljesen feltöltődött, a LED folyamatosan világít:



A kijelzőn látható szimbólumok alapján leolvashatja az akkumulátor állapotát:



Az akkumulátorkapacitással kapcsolatos tudnivaló:

Ha az ACTIVO akkumulátorának kapacitása 20% alá csökken, az akkumulátor-szimbólum 5-ször villog. A figyelmeztető jelzés óránként egyszer jelenik meg a kijelzőn.

Az ACTIV App alkalmazással kapcsolatos tudnivaló: Az ACTIVO használatához szükség van az ACTIV App alkalmazásra

Hol szerezhető be az alkalmazás?

- iPhone 4S és újabb, iOS rendszerű készülékek esetében: Az alkalmazás SIGMA ACTIV App néven ingyenesen érhető el az Apple App Store internetes áruházban.
- 4.3-as vagy újabb verziójú, Bluetooth® 4.0 kapcsolattal ellátott ANDROID rendszerek esetében: Az alkalmazás SIGMA ACTIV App néven ingyenesen érhető el a Google Play Store internetes áruházban.

A napi célokkal kapcsolatos tudnivaló:

10 000 lépés már megfelelő értéknek számít az ember egészségének hosszú távú és fenntartható javításához.

Alapértelmezés szerint az ACTIVO napi célként a **10 000 lépés** elérését tűzi ki, amit „**arany**” fokozattal jutalmaz. A célhoz vezető úton az ACTIVO köztes célokkal motiválja a felhasználót:
 – **50%, vagyis 5000 lépés** elérése esetén „**bronz**” jutalommal,
 – **75%, azaz 7500 lépés** teljesítésekor pedig „**ezüst**” jutalommal.
 Az ACTIVO különböző mozgásminták alapján, a beépített 3-tengelyes gyorsulásérzékelő segítségével érzékeli a felhasználó lépéseit.

MAGYAR

Alvási módban az ACTIVO azt rögzíti, hogyan alszik a felhasználó. A SIGMA ACTIV App alkalmazással rendkívül áttekinthetően jeleníthetők meg az éjszaka folyamán rögzített alvási fázisok (mély, könnyű, éber).

2 Alapfunkciók:


Rövid gombnyomásra az éppen kiválasztott érték jelenik meg, majd a kijelzés automatikusan kiolszik. **Ha másik értéket kíván megtekinteni, akkor a funkciógomb újbóli megnyomásával léphet a kívánt funkcióhoz.**



a pontos időt jelzi, amely az alkalmazással történő minden szinkronizálás alkalmával automatikusan kerül beállításra az óra „rendszerideje” alapján



a lépések számát és a bronz (**B**) és ezüst (**S**) fokozatú köztes célok és az arany (**G**) fokozattal jutalmazott napi célkitűzés teljesítésének mértékét jelzi



az adott nap során elégetett összes kalóriát jelzi



az adott nap során megtett távolságot jelzi kilométerben



azt jelzi, hogy az adott nap során mennyi időt töltött a felhasználó az egyes – LOW (Alacsony), MID (Közepes) és HIGH (Magas) nével illetett – intenzitási tartományokban

Az intenzitási tartományokkal kapcsolatos tudnivaló:

LOW (Alacsony)/**MID**(Közepes)/**HIGH** (Magas)

Az ACTIVO rögzíti az adott nap során aktivitással eltöltött időt, és ennek során különféle intenzitási szinteket különböztet meg egymástól:

- A **HIGH** (Magas) tartományban a készülék a **legalább 20 lépésből** álló, percnként **140 lépésnél nagyobb** intenzitású, folyamatos mozgásokat rögzíti (pl.: kocogás vagy laza futás).
- A **MID** (Közepes) tartományban a készülék a **legalább 20 lépésből** álló, percnként **140 lépésnél kisebb** intenzitású, folyamatos mozgásokat rögzíti (normál járás).
- A **LOW** (Alacsony) kategória mindennemű további, mozgással töltött idő rögzítésére szolgál.

3 Menüfunkciók:

A **menü megnyitásához tartsa nyomva egy másodpercig a funkciógombot.** A kijelzőn a MENU felirat jelenik meg, és a készülék automatikusan végiglapozza a menüfunkciókat.



A funkciógomb egyszeri megnyomására – amikor a kijelzőn a SLEEP üzenet jelenik meg – az ACTIVO alvási állapotba kerül:




Rövid gombnyomásra az alvás szimbóluma és a pontos idő jelenik meg. Hosszú gombnyomásra a készülék kilép az alvási üzemmódból.

A kijelzőn a „GOOD MORNING” üzenet jelenik meg:



Itt az akkumulátor aktuális állapotát tekintheti meg, amely 2 másodpercre marad a kijelzőn:



A gomb egyszeri megnyomására az ACTIVO megpróbál kapcsolódni az ACTIV App alkalmazáshoz. A kijelzés 20 másodpercig villog:



Az ACTIV App alkalmazással történő párosításhoz lépjen a menüben a „Párosítás” ponthoz, és nyomja meg a „Párosítás indítása” szoftvergombot. Sikeres párosítás esetén az „OK” üzenet jelenik meg.

Az ACTIVO kikapcsolásához nyomja meg egyszer a funkciógombot. A kijelzőn a „GOODBYE” üzenet jelenik meg.



Hosszú gombnyomással kapcsolja be ismét az ACTIVO készüléket.

Személyes beállítások végrehajtása:

születési dátum, nem, magasság, tömeg, lépéshossz.

Az ACTIVO személyes beállításait az **ACTIV App** alkalmazásban végezheti el. Lépjen az alkalmazás menüjében az „Beállítások” – „Profil” pontra, és adja meg a személyes adatait.

Tudnivaló:

Az ACTIVO -10 °C és 60 °C közötti hőmérsékleten használható.

Vízállóság: IPX7

Valamennyi érték (lépések, összes kalória, távolság, valamint az egyes intenzitási tartományokban eltöltött idő) 0:00 órákor automatikusan alaphelyzetbe áll vissza.

Jótállási rendelkezések:

A jogszabályi előírások szerinti hiányosságokért mindenkor szerződéses partnereinkkel szemben felelősséget vállalunk. Garanciaigény esetén forduljon ahhoz a kereskedőhöz, akinél az ACTIVO készüléket vásárolta. ACTIVO készülékét a vásárlást igazoló bizonylattal és valamennyi tartozékkal együtt az alábbi címre küldheti vissza. Kérjük, ügyeljen a megfelelő bérmentesítésre. Garanciális igénynek anyag- és gyártási hibák esetében van helye. Az akkumulátorok és kopó alkatrészek, továbbá az iparszerű használat okozta kopás és a baleset miatti károsodás nem tartozik a garancia hatálya alá. Garanciaigénynek akkor van helye, ha az érintett SIGMA termék házat nem nyitották ki önkényesen, és ha a készülékhez mellékelik a vásárlást igazoló bizonylatot.

SIGMA-ELEKTRO GmbH,
 Dr.-Julius-Leber-Strasse 15,
 D-67433 Neustadt/Weinstraße
 Tel.: +49-(0) 63 21-91 20-1 18,
 Fax: +49-(0) 63 21-91 20-34
 E-Mail: service@sigmasport.com

Jogosnak bizonyuló garanciaigény esetén cserélszüléket biztosítunk. Panasszal élő ügyfeleink csak az éppen aktuális típusra tarthatnak igényt. A gyártó fenntartja a műszaki változtatás jogát.

A SIGMA-ELEKTRO GmbH ezúton nyilatkozza, hogy az ACTIVO teljesíti az 1999/5/EK jelű irányelv alapvető követelményeit és egyéb vonatkozó előírásait.



Az EK-nyilatkozat az alábbi webhelyen található meg: www.sigmasport.com

Ártalmatlanítás:

Az elemeket nem szabad a háztartási szemétkébe dobni („elemtörvény”). Kérjük, vigye az elemeket egy megfelelő gyűjtőhelyre ártalmatlanításra.



LI = Lithium Ionon

Ne dobja az elektronikus készülékeket a háztartási hulladék közé. Kérjük, hogy a készüléket erre kijelölt hulladékgyűjtő helyen adja le.



SIGMA-ELEKTRO GmbH
 Dr.-Julius-Leber-Strasse 15
 D-67433 Neustadt/Weinstraße

SIGMA SPORT USA
 3487 Swenson Ave.
 St. Charles, IL 60174, U.S.A.

SIGMA SPORT ASIA
 4F, No.192, Zhonggong 2nd Rd.,
 Xitun Dist., Taichung City 407, Taiwan

